

Державне підприємство  
«Український державний центр радіочастот»

Проміжна скорочена фінансова звітність,  
аудит якої не проводився

*Станом на 30 вересня 2020 року*

**ЗМІСТ**

ЗВІТ ЩОДО ОГЛЯДУ ПРОМІЖНОЇ СКОРОЧЕНОЇ ФІНАНСОВОЇ ЗВІТНОСТІ.....	3
ПРОМІЖНИЙ СКОРОЧЕНИЙ ЗВІТ ПРО ФІНАНСОВИЙ СТАН.....	5
ПРОМІЖНИЙ СКОРОЧЕНИЙ ЗВІТ ПРО СУКУПНИЙ ДОХІД .....	6
ПРОМІЖНИЙ СКОРОЧЕНИЙ ЗВІТ ПРО РУХ ГРОШОВИХ КОШТІВ .....	8
ПРОМІЖНИЙ СКОРОЧЕНИЙ ЗВІТ ПРО ЗМІНИ В КАПІТАЛІ .....	9
ПРИМІТКИ ДО ПРОМІЖНОЇ СКОРОЧЕНОЇ ФІНАНСОВОЇ ЗВІТНОСТІ .....	10
1. КОМПАНІЯ ТА ЇЇ ДІЯЛЬНІСТЬ.....	10
2. ОПЕРАЦІЙНЕ СЕРЕДОВИЩЕ, РИЗИКИ ТА ЕКОНОМІЧНІ УМОВИ В УКРАЇНІ.....	10
3. ОСНОВА ПІДГОТОВКИ ФІНАНСОВОЇ ЗВІТНОСТІ .....	11
4. РОЗРАХУНКИ ТА ОПЕРАЦІЇ З ПОВ'ЯЗАНИМИ СТОРОНАМИ .....	12
5. НЕМАТЕРІАЛЬНІ АКТИВИ .....	12
6. ОСНОВНІ ЗАСОБИ .....	13
7. ДОВГОСТРОКОВА ДЕБІТОРСЬКА ЗАБОРГОВАНІСТЬ.....	14
8. ТОРГОВА ДЕБІТОРСЬКА ЗАБОРГОВАНІСТЬ .....	14
9. ІНША ДЕБІТОРСЬКА ЗАБОРГОВАНІСТЬ .....	14
10. ГРОШОВІ КОШТИ ТА ЇХ ЕКВІВАЛЕНТИ.....	15
11. ТОРГОВА ТА ІНША КРЕДИТОРСЬКА ЗАБОРГОВАНІСТЬ .....	15
12. ВЛАСНИЙ КАПІТАЛ .....	15
13. ДОХОДИ ВІД ОСНОВНОЇ ДІЯЛЬНОСТІ .....	16
14. СОБІВАРТІСТЬ РЕАЛІЗОВАНИХ РОБІТ ТА ПОСЛУГ .....	16
15. АДМІНІСТРАТИВНІ ВИТРАТИ .....	17
16. ІНШІ ВИТРАТИ ОПЕРАЦІЙНОЇ ДІЯЛЬНОСТІ .....	18
17. ФІНАНСОВІ ДОХОДИ.....	18
18. ФІНАНСОВІ ВИТРАТИ.....	18
19. ВИТРАТИ З ПОДАТКУ НА ПРИБУТОК ТА ВІДСТРОЧЕНІ ПОДАТКИ .....	19
20. УМОВНІ ТА ІНШІ ЗОБОВ'ЯЗАННЯ ТА ОПЕРАЦІЙНІ РИЗИКИ .....	19
21. СПРАВЕДЛИВА ВАРТІСТЬ ФІНАНСОВИХ ІНСТРУМЕНТІВ .....	19
22. ПОДІЇ ПІСЛЯ ЗАКІНЧЕННЯ ЗВІТНОГО ПЕРІОДУ .....	19

## **ЗВІТ ЩОДО ОГЛЯДУ ПРОМІЖНОЇ СКОРОЧЕНОЇ ФІНАНСОВОЇ ЗВІТНОСТІ**

### **Керівництву Державного підприємства «Український державний центр радіочастот»**

#### **Вступ**

Ми виконали огляд проміжної скороченої фінансової звітності Державного підприємства «Український державний центр радіочастот» (далі – Компанія), яка включає проміжний звіт про фінансовий стан на 30 вересня 2020 р., проміжний звіт про сукупний дохід, проміжний звіт про зміни у власному капіталі, проміжний звіт про рух грошових коштів за дев'ять місяців, що закінчилися зазначеною датою, і деяких пояснювальних приміток. Керівництво несе відповідальність за складання та достовірне подання цієї проміжної скороченої фінансової звітності відповідно до Міжнародного стандарту бухгалтерського обліку 34 «Проміжна фінансова звітність». Нашою відповідальністю є надання висновку щодо цієї проміжної скороченої фінансової звітності на основі нашого огляду.

#### **Обсяг огляду**

Ми провели огляд відповідно до Міжнародного стандарту завдань з огляду 2410 «Огляд проміжної фінансової інформації, що виконується незалежним аудитором суб'єкта господарювання». Огляд проміжної скороченої фінансової звітності полягає у здійсненні запитів переважно осіб, що відповідають за фінансові й облікові питання, а також у застосуванні аналітичних та інших процедур огляду. Огляд значно менший за обсягом, ніж аудит, що проводиться відповідно до Міжнародних стандартів аудиту, а отже, не дає нам змоги отримати впевненість у тому, що нам стане відомо про всі значні питання, які можна було б ідентифікувати під час аудиту. Відповідно, ми не висловлюємо аудиторську думку.

#### **Висновок**

На основі нашого огляду ніщо не привернуло нашої уваги, що б змусило нас вважати, що проміжна скорочена фінансова звітність не надає правдиву й неупереджену інформацію про фінансовий стан Компанії на 30.09.2020 р. та її фінансові результати і грошові потоки за дев'ять місяців, які закінчилися зазначеною датою, відповідно до Міжнародного стандарту бухгалтерського обліку 34 «Проміжна фінансова звітність».

## Звіт щодо додаткової фінансової інформації

Наш огляд був проведений з метою надання висновку щодо проміжної скороченої фінансової звітності в цілому. Нормативні форми звітності, які додаються до проміжної скороченої фінансової звітності, наведені як додаткова фінансова інформація, подаються з метою відповідності нормативним вимогам щодо фінансової звітності. Ми провели оглядові процедури щодо поданої додаткової фінансової інформації в рамках огляду проміжної скороченої фінансової звітності і, при виконанні нашого огляду ніщо не привернуло нашої уваги, що б змусило нас вважати, що додаткова фінансова інформація, що додається, не складена належним чином, в усіх суттєвих аспектах відповідно до проміжної скороченої фінансової звітності Компанії в цілому.

Партнер завдання з огляду



Золіна Катерина Василівна

«30» грудня 2020 р.

**ТОВ «ЕЙЧ ЕЛ БІ ЮКРЕЙН»**

Україна, м. Київ, вул. Гусовського, 11/11, офіс 3

**ПРОМІЖНИЙ СКОРОЧЕНИЙ ЗВІТ ПРО ФІНАНСОВИЙ СТАН**


станом на 30 вересня 2020 року  
(у тисячах гривень)

	прим.	30.09.2020	31.12.2019
<b>АКТИВИ</b>			
<b>Довгострокові активи</b>			
Нематеріальні активи	5	253 457	263 325
Основні засоби	6	973 442	1 015 458
Передоплати за основні засоби та нематеріальні активи		20 791	41 406
Довгострокова дебіторська заборгованість	7	2 495	3 456
Інші необоротні активи		94	171
<b>Усього необоротних активів</b>		<b>1 250 279</b>	<b>1 323 816</b>
<b>Поточні активи</b>			
Запаси		23 754	19 013
Податки до відшкодування		20 908	155
Передоплата з податку на прибуток		8 108	14 686
Торгова дебіторська заборгованість	8	60 756	57 016
Інша дебіторська заборгованість	9	14 307	9 957
Грошові кошти та їх еквіваленти	10	84 613	34 301
<b>Усього поточних активів</b>		<b>212 446</b>	<b>135 128</b>
<b>Необоротні активи, утримувані для продажу</b>		<b>34</b>	<b>34</b>
<b>УСЬОГО АКТИВІВ</b>		<b>1 462 759</b>	<b>1 458 978</b>
<b>КАПІТАЛ І ЗОБОВ'ЯЗАННЯ</b>			
<b>Власний капітал і зобов'язання</b>			
Статутний капітал	12	10 725	10 725
Додатковий капітал		151 097	149 972
Резервний капітал		834 575	833 664
Резерв переоцінки		317 047	354 864
Нерозподілений прибуток/(непокритий збиток)		1080	(53 847)
<b>Усього власного капіталу</b>		<b>1 314 524</b>	<b>1 295 378</b>
<b>Довгострокові зобов'язання</b>			
Відстрочені податкові зобов'язання		67 343	75 584
Зобов'язання з фінансового лізингу		2 399	2 863
Зобов'язання з виплат працівникам після закінчення трудової діяльності та інших довгострокових виплат працівникам		18 151	18 605
<b>Усього довгострокових зобов'язань</b>		<b>87 893</b>	<b>97 052</b>
<b>Поточні зобов'язання</b>			
Короткострокова частина зобов'язань з фінансового лізингу		1 029	2 104
Торгова та інша кредиторська заборгованість	11	28 993	17 479
Поточні забезпечення		26 560	29 548
Заборгованість за відрахуванням частки прибутку до державного бюджету		-	15 805
Інші податки до сплати		3 760	1 612
<b>Усього поточних зобов'язань</b>		<b>60 342</b>	<b>66 548</b>
<b>Усього зобов'язань</b>		<b>148 235</b>	<b>163 600</b>
<b>УСЬОГО КАПІТАЛУ ТА ЗОБОВ'ЯЗАНЬ</b>		<b>1 462 759</b>	<b>1 458 978</b>

Затверджено до випуску керівництвом Компанії

Кишинський Андрій Володимирович, Директор з фінансових питань

Ставнюк Олена Анатоліївна, Директор департаменту бухгалтерських робіт  
головний бухгалтер



Примітки на сторінках 10-19 є невід'ємною частиною цієї скороченої фінансової звітності

**ПРОМІЖНИЙ СКОРОЧЕНИЙ ЗВІТ ПРО СУКУПНИЙ ДОХІД**

за дев'ять місяців, що закінчилися 30 вересня 2020 року

(у тисячах гривень)

	прим.	за 9 місяців до	
		30.09.2020	30.09.2019
Дохід від основної діяльності	13	527 899	489 935
Собівартість реалізованих робіт та послуг	14	(344 614)	(325 535)
<b>Валовий прибуток</b>		<b>183 285</b>	<b>164 400</b>
Інші операційні доходи		5 298	4 068
Адміністративні витрати	15	(64 541)	(67 067)
Інші операційні витрати	16	(73 109)	(52 736)
<b>Фінансовий результат від операційної діяльності</b>		<b>50 933</b>	<b>48 665</b>
Фінансові доходи	17	1 115	561
Фінансові витрати	18	(917)	(1 436)
<b>Прибуток до оподаткування</b>		<b>51 131</b>	<b>47 790</b>
Витрати з податку на прибуток	19	(17 479)	(10 424)
<b>ЧИСТИЙ ПРИБУТОК ЗА ПЕРІОД</b>		<b>33 652</b>	<b>37 366</b>
<b>Інший сукупний дохід за рік</b>			
Сукупний дохід, що не підлягає рекласифікації в прибуток (збиток) у наступних періодах		8 301	5 410
Сукупний дохід, що підлягає рекласифікації в прибуток (збиток) у наступних періодах		-	-
<b>ІНШИЙ СУКУПНИЙ ДОХІД ЗА ПЕРІОД</b>		<b>8 301</b>	<b>5 410</b>
<b>ЗАГАЛЬНИЙ СУКУПНИЙ ПРИБУТОК ЗА ПЕРІОД</b>		<b>41 953</b>	<b>42 776</b>

Примітки на сторінках 10-19 є невід'ємною частиною цієї скороченої фінансової звітності

**ДЕРЖАВНЕ ПІДПРИЄМСТВО «УКРАЇНСЬКИЙ ДЕРЖАВНИЙ ЦЕНТР РАДІОЧАСТОТ»**

**ПРОМІЖНИЙ СКОРОЧЕНИЙ ЗВІТ ПРО СУКУПНИЙ ДОХІД**

за три місяці, що закінчилися 30 вересня 2020 року  
(у тисячах гривень)

	прим.	за 3 місяці до	
		30.09.2020	30.09.2019
Дохід від основної діяльності	13	176 956	161 625
Собівартість реалізованих робіт та послуг	14	(123 976)	(109 023)
<b>Валовий прибуток</b>		<b>52 980</b>	<b>52 602</b>
Інші операційні доходи		2 871	1 184
Адміністративні витрати	15	(23 210)	(20 783)
Інші операційні витрати	16	(18 403)	(20 383)
<b>Фінансовий результат від операційної діяльності</b>		<b>14 238</b>	<b>12 620</b>
Фінансові доходи	17	338	404
Фінансові витрати	18	(231)	(358)
<b>Прибуток до оподаткування</b>		<b>14 345</b>	<b>12 666</b>
Витрати з податку на прибуток	19	(5 284)	(4 480)
<b>ЧИСТИЙ ПРИБУТОК ЗА ПЕРІОД</b>		<b>9 061</b>	<b>17 146</b>
<b>Інший сукупний дохід за рік</b>			
Сукупний дохід (збиток), що не підлягає рекласифікації в прибуток (збиток) у наступних періодах		2 733	(278)
Сукупний дохід (збиток), що підлягає рекласифікації в прибуток (збиток) у наступних періодах		-	-
<b>ІНШИЙ СУКУПНИЙ ДОХІД ЗА ПЕРІОД</b>		<b>2 733</b>	<b>(278)</b>
<b>ЗАГАЛЬНИЙ СУКУПНИЙ ПРИБУТОК ЗА ПЕРІОД</b>		<b>11 794</b>	<b>16 868</b>

Затверджено до випуску керівництвом Компанії

Кишинський Андрій Володимирович, Директор з фінансових питань

Ставнюк Олена Анатоліївна, Директор департаменту бухгалтерської роботи  
головний бухгалтер



Примітки на сторінках 10-19 є невід'ємною частиною цієї скороченої фінансової звітності

**ПРОМІЖНИЙ СКОРОЧЕНИЙ ЗВІТ ПРО РУХ ГРОШОВИХ КОШТІВ**

(за прямим методом)

за дев'ять місяців, що закінчилися 30 вересня 2020 року

(у тисячах гривень)

	прим.	за 9 місяців до	
		30.09.2020	30.09.2019
<b>I. Рух грошових коштів від операційної діяльності</b>			
Надходження від реалізації продукції (товарів, робіт, послуг)		630 311	581 254
Надходження від відсотків за залишками коштів на поточних рахунках		1 399	2 847
Інші надходження		5 405	4 555
Витрачання на оплату товарів (робіт, послуг)		(85 947)	(102 327)
Витрачання на оплату праці		(179 386)	(170 940)
Сплата податків і зборів по оплаті праці		(46 871)	(45 705)
Витрачання на оплату зобов'язань з податків і зборів		(140 039)	(98 480)
Інші витрачання		(6 659)	(9 514)
<b>Чистий рух коштів від операційної діяльності</b>		<b>178 213</b>	<b>161 690</b>
<b>II. Рух грошових коштів від інвестиційної діяльності</b>			
Надходження від реалізації необоротних активів		1 281	101
Витрачання на придбання необоротних активів		(68 352)	(224 639)
<b>Чистий рух коштів від інвестиційної діяльності</b>		<b>(67 071)</b>	<b>(224 538)</b>
<b>III. Рух грошових коштів від фінансової діяльності</b>			
Виплата дивідендів		(60 225)	(17 183)
Грошові платежі в рахунок основної частки орендного зобов'язання		(1 788)	(3 159)
Грошові платежі в рахунок процентної частки за орендним зобов'язанням		(738)	(1 127)
<b>Чистий рух коштів від фінансової діяльності</b>		<b>(62 751)</b>	<b>(21 469)</b>
<b>ЧИСТИЙ РУХ ГРОШОВИХ КОШТІВ ЗА ЗВІТНИЙ ПЕРІОД</b>		<b>48 391</b>	<b>(84 317)</b>
Залишок грошових коштів на 01 січня		34 301	154 974
Вплив зміни валютних курсів на залишок коштів		1 921	(821)
<b>Залишок грошових коштів на 30 вересня</b>		<b>84 613</b>	<b>69 836</b>

Примітки на сторінках 10-19 є невід'ємною частиною цієї скороченої фінансової звітності



**ДЕРЖАВНЕ ПІДПРИЄМСТВО «УКРАЇНСЬКИЙ ДЕРЖАВНИЙ ЦЕНТР РАДІОЧАСТОТ»**

**ПРОМІЖНИЙ СКОРОЧЕНИЙ ЗВІТ ПРО ЗМІНИ В КАПІТАЛІ**

за дев'ять місяців, що закінчилися 30 вересня 2020 року  
(у тисячах гривень)

	Статутний капітал	Додатковий капітал	Резервний капітал	Резерв переоцінки	Непокритий збиток	Усього
<b>САЛЬДО НА 01 СІЧНЯ 2020</b>	10 725	149 972	833 664	354 864	(53 847)	1 295 378
Прибуток за період	-	-	-	-	33 652	33 652
Інший сукупний дохід						
Перенесення частини дооцінки до нерозподіленого прибутку	-	-	-	(37 817)	46 118	8 301
<b>Усього інший сукупний дохід</b>	-	-	-	<b>(37 817)</b>	<b>46 118</b>	<b>8 301</b>
<b>Загальний сукупний дохід</b>	-	-	-	<b>(37 817)</b>	<b>79 770</b>	<b>41 953</b>
Обов'язкове відрахування частки чистого прибутку до державного бюджету	-	-	-	-	(23 931)	(23 931)
Сума чистого прибутку на створення резервного капіталу	-	-	911	-	(911)	-
Інші зміни в капіталі	-	1 125	-	-	(1)	1 124
<b>САЛЬДО НА 30 ВЕРЕСНЯ 2020</b>	10 725	151 097	834 575	317 047	1 080	1 314 524

За дев'ять місяців, що закінчилися 30 вересня 2019 року

	Статутний капітал	Додатковий капітал	Резервний капітал	Резерв переоцінки	Непокритий збиток	Усього
<b>САЛЬДО НА 01 СІЧНЯ 2019</b>	10 725	149 704	819 758	400 077	(39 122)	1 341 142
Прибуток за період	-	-	-	-	37 366	37 366
Інший сукупний дохід						
Перенесення частини дооцінки до нерозподіленого прибутку	-	-	-	(39 599)	47 067	7 468
Податок на прибуток, пов'язаний з іншим сукупним доходом	-	-	-	-	(2 058)	(2 058)
<b>Усього інший сукупний дохід</b>	-	-	-	<b>(39 599)</b>	<b>45 009</b>	<b>5 410</b>
<b>Загальний сукупний дохід</b>	-	-	-	<b>(39 599)</b>	<b>82 375</b>	<b>42 776</b>
Обов'язкове відрахування частки чистого прибутку до державного бюджету	-	-	-	-	(42 260)	(42 260)
Сума чистого прибутку на створення резервного капіталу	-	-	13 906	-	(13 906)	-
Інші зміни в капіталі	-	-	-	-	132	132
<b>САЛЬДО НА 30 ВЕРЕСНЯ 2019</b>	10 725	149 704	833 664	360 478	(12 781)	1 341 790

Примітки на сторінках 10-19 є невід'ємною частиною цієї скороченої фінансової звітності

**ПРИМІТКИ ДО ПРОМІЖНОЇ СКОРОЧЕНОЇ ФІНАНСОВОЇ ЗВІТНОСТІ**

станом на 30 вересня 2020 року і за дев'ять місяців, що закінчилися на зазначену дату  
(у тисячах гривень)

**1. КОМПАНІЯ ТА ЇЇ ДІЯЛЬНІСТЬ**

Державне підприємство «Український державний центр радіочастот» (далі – «Компанія») створено відповідно до Закону України «Про радіочастотний ресурс України», є державним унітарним підприємством, заснованим на державній власності. Компанія відноситься до сфери управління Національної комісії, що здійснює державне регулювання у сфері зв'язку та інформатизації (НКРЗІ). Компанія є правонаступником «Українського державного центру радіочастот» та нагляду за зв'язком Державного комітету зв'язку та інформатизації, Державного підприємства «Український державний центр радіочастот» Міністерства транспорту та зв'язку.

Компанія здійснює такі види діяльності:

- присвоєння радіочастот, призначення позивних сигналів радіоелектронним засобам, видача дозволів на експлуатацію;
- ведення реєстру присвоєнь радіочастот;
- проведення радіочастотного моніторингу використання радіочастотного ресурсу;
- здійснення заходів щодо забезпечення електромагнітної сумісності радіоелектронних засобів, випромінювальних пристроїв;
- здійснення заходів щодо виявлення та усунення дії джерел радіозавад;
- підготовка висновків для прийняття НКРЗІ, відповідних рішень щодо видачі ліцензій на користування радіочастотним ресурсом України;
- підготовка висновків на безпосереднє замовлення для Національної ради України з питань телебачення і радіомовлення щодо можливості та умов користування радіочастотним ресурсом України для телерадіомовлення;
- інші види діяльності, пов'язані з користуванням радіочастотним ресурсом України і передбачені статутом Компанії.

Станом на 30 вересня 2020 року та 31 грудня 2019 року до складу Компанії входили головний офіс та дев'ять філій.

Юридична адреса Компанії: проспект Перемоги 151, м. Київ, Україна, 03179.

Уряд здійснює вплив на діяльність Компанії через НКРЗІ. НКРЗІ, зокрема, встановлює тарифи на роботи (послуги) Компанії та розміри плати за видачу документів дозвільного характеру (висновків щодо електромагнітної сумісності, дозволів на експлуатацію, на ввезення з-за кордону радіоелектронних засобів та випромінювальних пристроїв тощо) та здійснює, відповідно до законодавства, інші заходи щодо тарифного регулювання у зазначеній сфері. НКРЗІ здійснює управління та контроль за діяльністю Компанії відповідно до вимог законодавства України.

**2. ОПЕРАЦІЙНЕ СЕРЕДОВИЩЕ, РИЗИКИ ТА ЕКОНОМІЧНІ УМОВИ В УКРАЇНІ**

Діяльність Компанії здійснюється в Україні, економіка якої відноситься до країн, що розвиваються. Уряд України не полишає спроб проведення комплексних структурних реформ, які мають на меті усунення існуючих дисбалансів в економіці, державних фінансах та управлінні, боротьбу з корупцією, удосконалення судової системи, тощо та, у підсумку, створення умов для економічного зростання в країні.

Впродовж дев'яти місяців 2020 року спостерігається значне потрясіння на світовому ринку, викликане спалахом коронавірусу. Разом в поєднанні з такими факторами як різке зниження фондових індексів, скорочення попиту та ділової активності, зменшення інтересів інвесторів до ризикових активів, призвело до відтоку капіталу, а також до девальвації валют відносно долара країн, що розвиваються.

В свою чергу, з метою захисту населення України від потенційної серйозної загрози коронавірусу, Уряд продовжив карантин до 28 лютого 2021 року з можливим продовженням за необхідності. Разом з тим, Уряд ввів режим надзвичайної ситуації – були вжиті заходи щодо обмеження на переміщення людей всередині України та між містами в регіонах, які можуть найбільше постраждати, призупинення транспортних зв'язків з Україною та обмеження в'їзду до України. Деякі підприємства також доручили працівникам залишатися вдома та скоротити або тимчасово припинити ділові операції.

## ПРИМІТКИ ДО ПРОМІЖНОЇ СКОРОЧЕНОЇ ФІНАНСОВОЇ ЗВІТНОСТІ

станом на 30 вересня 2020 року і за дев'ять місяців, що закінчилися на зазначену дату  
(у тисячах гривень)

Більш широкі економічні наслідки цих подій включають:

- підрив підприємницької діяльності та господарської діяльності в Україні, що має вплив на ланцюги поставок, включаючи торгівлю та транспорт, подорожі та туризм, розваги, виробництво, будівництво, роздріб, страхування та освіту;
- зростання економічної невизначеності, що відображається на більш мінливих цінах на активи та обмінних курсах.

Міжнародний валютний фонд досяг домовленості з українським урядом про нову трирічну програму розширеного фінансування EFF на 4 млрд. спеціальних прав запозичення (SDR) - близько 5,5 млрд. доларів. Для підписання угоди наразі необхідно виконати дві попередні дії: прийняти закон про ринок землі та закон про экс-власників збанкрутілих банків.

На початку березня міжнародне рейтингове агентство Fitch Ratings підтвердило довгострокові рейтинги дефолту емітента України в іноземній і національній валюті на рівні «В», прогноз позитивний. Позитивний прогноз відображає очікування Fitch, що продовження взаємодії з МВФ у рамках нової багаторічної програми допоможе підтримати стійке зниження ризиків рефінансування за рахунок полегшення доступу до додаткового зовнішнього фінансування, зміцнення макрофінансової стабільності та стійкості бюджету, а також зменшити можливості для реформування.

Хоча управлінський персонал вважає, що він вживає належні заходи, необхідні за існуючих обставин, на підтримку стабільної діяльності Компанії, подальша нестабільність загальних умов здійснення діяльності в Україні може спричинити негативний вплив на результати діяльності та фінансовий стан Компанії, характер та наслідки якого на поточний момент визначити неможливо. Ця фінансова звітність відображає поточну оцінку управлінського персоналу щодо впливу умов здійснення діяльності в Україні на операційну діяльність та фінансовий стан Компанії. Майбутні умови здійснення діяльності можуть відрізнятись від оцінки управлінського персоналу.

Керівництво Компанії стежить за станом розвитку поточної ситуації і вживає заходів, за необхідності, для мінімізації будь-яких негативних наслідків наскільки це можливо. Подальший негативний розвиток подій у політичних, макроекономічних умовах та/або умовах зовнішньої торгівлі може негативно впливати на фінансовий стан та результати діяльності Компанії у такий спосіб, що наразі не може бути визначений.

### 3. ОСНОВА ПІДГОТОВКИ ФІНАНСОВОЇ ЗВІТНОСТІ

#### 3.1. Основа підготовки

Ця проміжна скорочена фінансова інформація за шість місяців до 30 вересня 2020 року (далі - «фінансова інформація») була підготовлена відповідно до Міжнародного стандарту бухгалтерського обліку 34 «Проміжна фінансова звітність». Проміжна скорочена фінансова звітність не містить всіх відомостей та даних, що підлягають розкриттю у річній фінансовій звітності, і повинна розглядатися разом з річною фінансовою звітністю Компанії за рік, що закінчився 31 грудня 2019 року, підготовленою у відповідності до Міжнародних стандартів фінансової звітності (далі - «МСФЗ»).

Основа підготовки інформації та облікова політика відповідають застосованим при підготовці річної фінансової звітності Компанії за рік, що закінчився 31 грудня 2019 року.

#### 3.2. Нові стандарти, роз'яснення та поправки до чинних стандартів та роз'яснень, вперше застосовані Компанією

Облікова політика, прийнята при складанні проміжної скороченої фінансової звітності, відповідає політиці, яку застосовували при складанні річної фінансової звітності Компанії за рік, що закінчився 31 грудня 2019 року за винятком прийнятих нових стандартів, що вступили в силу з 1 січня 2020 року. Компанія не застосовувала достроково будь-які стандарти, роз'яснення або поправки, які були випущені, але ще не вступили в силу.

У 2020 році Компанія вперше застосувала наведені нижче поправки та роз'яснення, але вони не мали істотного впливу на її проміжну скорочену фінансову звітність.

##### Поправки до МСБО (IAS) 1 та МСБО (IAS) 8 - «Визначення суттєвості»

Поправки пропонують нове визначення суттєвості, згідно з яким «інформація є суттєвою, якщо можна обґрунтовано очікувати, що її пропуск, спотворення або приховування вплинуть на рішення основних користувачів фінансової звітності загального призначення, прийняті ними на основі цих фінансових звітів, що надають фінансову інформацію про конкретну звітуючу організацію».

**ПРИМІТКИ ДО ПРОМІЖНОЇ СКОРОЧЕНОЇ ФІНАНСОВОЇ ЗВІТНОСТІ**

станом на 30 вересня 2020 року і за дев'ять місяців, що закінчилися на зазначену дату  
(у тисячах гривень)

У поправках пояснюється, що суттєвість буде залежати від характеру або кількісної значущості інформації (взятої окремо або в сукупності з іншою інформацією) в контексті фінансової звітності, що розглядається в цілому. Спотворення інформації є суттєвим, якщо можна обґрунтовано очікувати, що це вплине на рішення основних користувачів фінансової звітності. Дані поправки не вплинули на фінансову звітність Компанії, і очікується, що в майбутньому вплив також буде відсутній.

«Концептуальні основи подання фінансових звітів», випущені 29 березня 2018 року

Концептуальні основи не є стандартом, і жодне з положень Концептуальних основ не має переважної сили над будь-яким положенням або вимогою стандарту. Цілі Концептуальних основ полягають в наступному: сприяти Раді по МСФЗ в розробці стандартів; сприяти укладачам фінансових звітів при розробці положень облікової політики, коли жоден з стандартів не регулює певну операцію або іншу подію; і сприяти всім сторонам в розумінні та інтерпретації стандартів.

Переглянута редакція Концептуальних засад містить кілька нових концепцій, включаючи оновлені визначення активів і зобов'язань та критерії для їх визнання, а також пояснює деякі суттєві положення. Перегляд даного документа не мав істотного впливу на фінансову звітність Компанії.

**4. РОЗРАХУНКИ ТА ОПЕРАЦІЇ З ПОВ'ЯЗАНИМИ СТОРОНАМИ**

Для цілей цієї фінансової звітності сторони вважаються пов'язаними, якщо одна з них має можливість контролювати іншу, знаходиться під спільним контролем або може мати суттєвий вплив на іншу сторону при прийнятті фінансових чи операційних рішень. Під час аналізу кожного випадку відносин, що можуть становити відносини між пов'язаними сторонами, звертається увага на суть цих відносин, а не лише на їхню юридичну форму.

Відносини контролю

Фактичною контролюючою стороною Компанії є Уряд України.

**5. НЕМАТЕРІАЛЬНІ АКТИВИ**

Нематеріальні активи представлені таким чином:

<b>Первісна вартість</b>	<b>30.09.2020</b>	<b>30.09.2019</b>
На початок періоду	389 517	357 577
Надходження	13 613	19 355
Вибуття	(15 392)	(33)
<b>На кінець періоду</b>	<b>387 738</b>	<b>376 899</b>
<b>Знос та резерв на знецінення</b>		
На початок періоду	(126 192)	(101 625)
Амортизація за період	(23 481)	(19 147)
Вибуття	15 392	33
<b>На кінець періоду</b>	<b>(134 281)</b>	<b>(120 739)</b>
<b>ЧИСТА БАЛАНСОВА ВАРТІСТЬ НА 01 СІЧНЯ</b>	<b>263 325</b>	<b>255 952</b>
<b>ЧИСТА БАЛАНСОВА ВАРТІСТЬ НА 30 ВЕРЕСНЯ</b>	<b>253 457</b>	<b>256 160</b>

**ДЕРЖАВНЕ ПІДПРИЄМСТВО «УКРАЇНСЬКИЙ ДЕРЖАВНИЙ ЦЕНТР РАДІОЧАСТОТ»**

**ПРИМІТКИ ДО ПРОМІЖНОЇ СКОРОЧЕНОЇ ФІНАНСОВОЇ ЗВІТНОСТІ**

станом на 30 вересня 2020 року і за дев'ять місяців, що закінчилися на зазначену дату  
(у тисячах гривень)

**6. ОСНОВНІ ЗАСОБИ**

Основні засоби представлені таким чином:

	30.09.2020	31.12.2019
<b>Первісна вартість</b>		
Земля	3 792	3 792
Будівлі, поліпшення будівель	269 905	269 847
Актив з права користування (орендовані будівлі та споруди)	2 217	2 217
Виробниче та офісне обладнання	795 172	751 799
Транспортні засоби	87 720	87 717
Незавершені капітальні інвестиції	77 404	80 276
<b>Усього:</b>	<b>1 236 210</b>	<b>1 195 648</b>
<b>Знос та резерв на знецінення</b>		
Земля	-	-
Будівлі, поліпшення будівель	(25 350)	(14 288)
Актив з права користування (орендовані будівлі та споруди)	(1 291)	(732)
Виробниче та офісне обладнання	(192 718)	(131 106)
Транспортні засоби	(22 974)	(13 629)
Незавершені капітальні інвестиції	(20 435)	(20 435)
<b>Усього:</b>	<b>(262 768)</b>	<b>(180 190)</b>
<b>ЧИСТА БАЛАНСОВА ВАРТІСТЬ</b>	<b>973 442</b>	<b>1 015 458</b>

	Земля	Будівлі, поліпшення будівель	Виробниче та офісне обладнання	Транспортні засоби	Незавершені капітальні інвестиції	Актив з права користування (орендовані будівлі)	Усього
<b>Чиста балансова вартість на 31.12.2019</b>	3 792	255 559	620 693	74 088	59 841	1 485	1 015 458
Придбання	-	-	-	-	66 263	-	66 263
Переведення в іншу категорію	-	58	69 074	3	(69 135)	-	-
Вибуття	-	-	(86)	-	-	-	(86)
Амортизаційні відрахування	-	(11 062)	(87 227)	(9 345)	-	(559)	(108 193)
<b>Чиста балансова вартість на 30.09.2020</b>	<b>3 792</b>	<b>244 555</b>	<b>602 454</b>	<b>64 746</b>	<b>56 969</b>	<b>926</b>	<b>973 442</b>
<b>Чиста балансова вартість на 31.12.2018</b>	<b>3 792</b>	<b>241 716</b>	<b>537 585</b>	<b>72 010</b>	<b>78 008</b>	<b>-</b>	<b>933 111</b>
Придбання	-	-	-	-	138 768	-	138 768
Визнання активів з права користування	-	-	-	-	-	2 550	2 550
Переведення в іншу категорію	-	27 757	115 501	4 941	(148 199)	-	-
Вибуття	-	-	(53)	-	-	-	(53)
Відновлення/(нарахування) резерву на знецінення	-	-	-	(1 510)	-	-	(1 510)
Амортизаційні відрахування	-	(10 599)	(68 051)	(8 904)	-	(672)	(88 226)
<b>Чиста балансова вартість на 30.09.2019</b>	<b>3 792</b>	<b>258 874</b>	<b>584 982</b>	<b>66 537</b>	<b>68 577</b>	<b>1 878</b>	<b>984 640</b>

**ПРИМІТКИ ДО ПРОМІЖНОЇ СКОРОЧЕНОЇ ФІНАНСОВОЇ ЗВІТНОСТІ**

станом на 30 вересня 2020 року і за дев'ять місяців, що закінчилися на зазначену дату  
(у тисячах гривень)

**7. ДОВГОСТРОКОВА ДЕБІТОРСЬКА ЗАБОРГОВАНІСТЬ**

Довгострокова дебіторська заборгованість представлена таким чином:

	<u>30.09.2020</u>	<u>31.12.2019</u>
Майбутні платежі	4 862	6 800
Дисконтовані доходи (витрати)	(2 367)	(3 344)
<b>ДИСКОНТОВАНА ВАРТІСТЬ МАЙБУТНІХ ПЛАТЕЖІВ</b>	<b>2 495</b>	<b>3 456</b>

**8. ТОРГОВА ДЕБІТОРСЬКА ЗАБОРГОВАНІСТЬ**

Торгова дебіторська заборгованість представлена таким чином:

	<u>30.09.2020</u>	<u>31.12.2019</u>
Дебіторська заборгованість	60 844	57 048
Резерв очікуваних кредитних збитків	(88)	(32)
<b>УСЬОГО</b>	<b>60 756</b>	<b>57 016</b>

Нижче поданий аналіз дебіторської заборгованості за продукцію, товари, послуги та за розрахунками із внутрішніх розрахунків за кредитною якістю:

	<u>30.09.2020</u>	<u>31.12.2019</u>
Непрострочена та не знецінена	59 890	54 446
Прострочена	954	2 602
<i>прострочена до 30 днів</i>	349	2 235
<i>прострочена до 90 днів</i>	237	180
<i>прострочена до 180 днів</i>	222	142
<i>прострочена до 360 днів</i>	117	24
<i>прострочена більше ніж 360 днів</i>	29	21
Резерв очікуваних кредитних збитків	(88)	(32)
<b>УСЬОГО</b>	<b>60 756</b>	<b>57 016</b>

Дебіторська заборгованість Компанії була деномінована у гривнях.

Справедлива вартість фінансової дебіторської заборгованості приблизно дорівнює її балансовій вартості.

Крім сум заборгованості, під які був створений резерв, всі суми простроченої заборгованості вважаються такими, що будуть погашені.

**9. ІНША ДЕБІТОРСЬКА ЗАБОРГОВАНІСТЬ**

Інша дебіторська заборгованість представлена таким чином:

	<u>30.09.2020</u>	<u>31.12.2019</u>
Грошові кошти та їх еквіваленти, обмежені у використанні	211 876	211 876
Інша дебіторська заборгованість	10 995	8 843
Передоплати	4 767	2 244
Короткострокова частка позик, наданих працівникам	3 091	3 580
	<b>230 729</b>	<b>226 543</b>
Резерв на покриття збитків від зменшення корисності, що відноситься на:		
Грошові кошти та їх еквіваленти, обмежені у використанні	(211 876)	(211 876)
Інша дебіторська заборгованість	(4 546)	(4 710)
	<b>(216 422)</b>	<b>(216 586)</b>
<b>УСЬОГО</b>	<b>14 307</b>	<b>9 957</b>

ДЕРЖАВНЕ ПІДПРИЄМСТВО «УКРАЇНСЬКИЙ ДЕРЖАВНИЙ ЦЕНТР РАДІОЧАСТОТ»

**ПРИМІТКИ ДО ПРОМІЖНОЇ СКОРОЧЕНОЇ ФІНАНСОВОЇ ЗВІТНОСТІ**

станом на 30 вересня 2020 року і за дев'ять місяців, що закінчилися на зазначену дату  
(у тисячах гривень)

**10. ГРОШОВІ КОШТИ ТА ЇХ ЕКВІВАЛЕНТИ**

Грошові кошти та їх еквіваленти представлені наступним чином:

	<u>30.09.2020</u>	<u>31.12.2019</u>
Кошти на банківських рахунках до запитання	84 610	34 300
Грошові кошти у касі	3	1
<b>УСЬОГО</b>	<b><u>84 613</u></b>	<b><u>34 301</u></b>

У розрізі валют грошові кошти та їх еквіваленти Компанії мають такий вигляд:

	<u>30.09.2020</u>	<u>31.12.2019</u>
Гривня	72 682	28 065
Євро	10 805	5 329
Долар США	1 126	907
<b>УСЬОГО</b>	<b><u>84 613</u></b>	<b><u>34 301</u></b>

**11. ТОРГОВА ТА ІНША КРЕДИТОРСЬКА ЗАБОРГОВАНІСТЬ**

Торгова та інша кредиторська заборгованість представлена таким чином:

	<u>30.09.2020</u>	<u>31.12.2019</u>
Торгова кредиторська заборгованість	7 335	1 913
Резерв невикористаних відпусток	7 245	6 731
Заборгованість по заробітній платі	7 565	4 113
Аванси отримані	3 651	3 120
Інші поточні зобов'язання	3 197	1 602
<b>УСЬОГО</b>	<b><u>28 993</u></b>	<b><u>17 479</u></b>

Фінансова кредиторська заборгованість Компанії деномінована у гривнях.

Справедлива вартість фінансової кредиторської заборгованості приблизно дорівнює її балансовій вартості.

**12. ВЛАСНИЙ КАПІТАЛ**

Статутний капітал

Статутний капітал Компанії формується відповідно до законодавства України і становить 10 725 тисяч гривень.

Додатковий капітал

Додатковий оплачений капітал представлений основними засобами, переданими Компанії Урядом України у 2014-2019 роках.

Резервний капітал

Резервний капітал представлений частиною нерозподіленого прибутку, перекласифікованою у цільовий фонд власного капіталу під назвою «Фонд розвитку виробництва» згідно з положеннями Статуту Компанії та базуючись на щорічних фінансових планах. Цей цільовий фонд призначений для модернізації, оновлення або розширення виробничих потужностей Компанії, і його кошти не підлягають розподілу у вигляді дивідендів.

Обов'язкове відрахування частки прибутку до державного бюджету

Згідно із Законом України «Про управління об'єктами державної власності» та Постановою КМ № 1093 від 11.11.2020 року частина чистого прибутку (доходу), що відраховується державним підприємством «Український державний центр радіочастот» за результатами фінансово-господарської діяльності у 2020-2023 роках, визначається у розмірі 30 відсотків, розрахованого згідно з Міжнародними стандартами фінансової звітності, збільшеного на суму перенесення дооцінок основних засобів до складу нерозподіленого прибутку пропорційно нарахованій амортизації, за умови спрямування ним 50 відсотків чистого прибутку (доходу) від своєї діяльності на створення матеріально-технічної бази, необхідної для проведення моніторингу якості послуг рухомого (мобільного) зв'язку та доступу до Інтернету.

Компанія нарахувала до відрахування в державний бюджет частину прибутку з урахуванням перенесеної дооцінки за МСФЗ за 9 місяців 2020 року у розмірі 23 931 тисяч гривень, фактично перераховано 60 225 тисяч гривень.

**ПРИМІТКИ ДО ПРОМІЖНОЇ СКОРОЧЕНОЇ ФІНАНСОВОЇ ЗВІТНОСТІ**

станом на 30 вересня 2020 року і за дев'ять місяців, що закінчилися на зазначену дату  
(у тисячах гривень)

**13. ДОХОДИ ВІД ОСНОВНОЇ ДІЯЛЬНОСТІ**

Доходи Компанії склали:

	за 9 місяців до	
	30.09.2020	30.09.2019
Радіочастотний моніторинг та забезпечення електромагнітної сумісності радіоелектронних засобів	402 059	366 769
Присвосення радіочастот	92 552	95 840
Сертифікація радіоелектронних засобів	12 865	14 263
Вимірювання параметрів телекомунікаційних мереж	3 932	4 044
Облік та ведення узагальноної бази даних міжнародних ідентифікаторів	64	47
Роботи пов'язані з централізованим технічним адмініструванням перенесених абонентських номерів	16 427	8 972
<b>УСЬОГО</b>	<b>527 899</b>	<b>489 935</b>

	за 3 місяці до	
	30.09.2020	30.09.2019
Радіочастотний моніторинг та забезпечення електромагнітної сумісності радіоелектронних засобів	136 331	127 158
Присвосення радіочастот	29 661	22 166
Сертифікація радіоелектронних засобів	4 054	5 437
Вимірювання параметрів телекомунікаційних мереж	1 416	1 450
Облік та ведення узагальноної бази даних міжнародних ідентифікаторів	19	16
Роботи пов'язані з централізованим технічним адмініструванням перенесених абонентських номерів	5 475	5 398
<b>УСЬОГО</b>	<b>176 956</b>	<b>161 625</b>

**14. СОБІВАРТІСТЬ РЕАЛІЗОВАНИХ РОБІТ ТА ПОСЛУГ**

Нижче наведено класифікацію собівартості реалізованих послуг за категоріями:

	за 9 місяців до	
	30.09.2020	30.09.2019
Витрати на оплату праці	127 190	124 852
Витрати на соціальне страхування	26 831	26 229
Амортизація	128 595	104 235
Технічна підтримка та обслуговування ІТ	20 184	18 738
Комунальні платежі та витрати на охорону	8 100	8 671
Витрати на поточні ремонти та технічне обслуговування основних засобів	8 950	13 018
Витрати на паливо	6 967	7 551
Витрати на відрядження	2 558	5 731
Матеріальні витрати	3 857	4 505
Витрати на зв'язок	4 893	4 512
Витрати на оренду	1 722	1 809
Інше	4 767	5 684
<b>УСЬОГО</b>	<b>344 614</b>	<b>325 535</b>



**ПРИМІТКИ ДО ПРОМІЖНОЇ СКОРОЧЕНОЇ ФІНАНСОВОЇ ЗВІТНОСТІ**

станом на 30 вересня 2020 року і за дев'ять місяців, що закінчилися на зазначену дату  
(у тисячах гривень)

	за 3 місяці до	
	30.09.2020	30.09.2019
Витрати на оплату праці	45 249	38 241
Витрати на соціальне страхування	9 557	8 076
Амортизація	44 089	39 006
Технічна підтримка та обслуговування ІТ	8 289	5 970
Комунальні платежі та витрати на охорону	2 763	2 460
Витрати на поточні ремонти та технічне обслуговування основних засобів	5 105	5 335
Витрати на паливо	2 372	2 499
Витрати на відрядження	1 008	1 389
Матеріальні витрати	1 116	1 686
Витрати на зв'язок	2 086	1 484
Витрати на оренду	604	584
Інше	1 738	2 293
<b>УСЬОГО</b>	<b>123 976</b>	<b>109 023</b>

**15. АДМІНІСТРАТИВНІ ВИТРАТИ**

Адміністративні витрати Компанії склали:

	за 9 місяців до	
	30.09.2020	30.09.2019
Витрати на оплату праці	44 660	45 089
Витрати на соціальне страхування	8 792	9 039
Податкові платежі та збори	3 330	3 330
Амортизація	2 852	2 861
Членські внески	826	889
Матеріальні витрати	1 723	2 004
Витрати з отримання професійних послуг (аудит, оцінка майна, тощо)	856	1 375
Витрати на відрядження	103	755
Витрати на зв'язок	412	583
Інше	987	1 142
<b>УСЬОГО</b>	<b>64 541</b>	<b>67 067</b>

	за 3 місяці до	
	30.09.2020	30.09.2019
Витрати на оплату праці	16 476	13 965
Витрати на соціальне страхування	3 318	2 854
Податкові платежі та збори	1 117	1 112
Амортизація	915	982
Членські внески	-	-
Матеріальні витрати	658	730
Витрати з отримання професійних послуг (аудит, оцінка майна, тощо)	134	349
Витрати на відрядження	11	230
Витрати на зв'язок	124	235
Інше	457	326
<b>УСЬОГО</b>	<b>23 210</b>	<b>20 783</b>

**ПРИМІТКИ ДО ПРОМІЖНОЇ СКОРОЧЕНОЇ ФІНАНСОВОЇ ЗВІТНОСТІ**

станом на 30 вересня 2020 року і за дев'ять місяців, що закінчилися на зазначену дату  
(у тисячах гривень)

**16. ІНШІ ВИТРАТИ ОПЕРАЦІЙНОЇ ДІЯЛЬНОСТІ**

Нижче наведено класифікацію інших витрат операційної діяльності за категоріями:

	за 9 місяців до	
	30.09.2020	30.09.2019
Інші витрати на виконання колективного трудового договору	55 476	33 575
Витрати на соціальне страхування	12 199	7 700
Витрати на матеріальну допомогу	3 229	4 060
Витрати від операційної курсової різниці	-	586
Списані товарно-матеріальні цінності	222	610
Амортизація	227	277
Зміни у резерві очікуваних кредитних збитків	(9)	3 350
Уцінка ОЗ та знецінення ОЗ та НМА	-	490
Інше	1 765	2 088
<b>УСЬОГО</b>	<b>73 109</b>	<b>52 736</b>

	за 3 місяці до	
	30.09.2020	30.09.2019
Інші витрати на виконання колективного трудового договору	13 424	12 378
Витрати на соціальне страхування	3 003	2 773
Витрати на матеріальну допомогу	1 043	1 136
Витрати від операційної курсової різниці	-	415
Списані товарно-матеріальні цінності	66	226
Амортизація	75	87
Зміни у резерві очікуваних кредитних збитків	112	1 775
Уцінка ОЗ та знецінення ОЗ та НМА	-	490
Інше	680	1 103
<b>УСЬОГО</b>	<b>18 403</b>	<b>20 383</b>

**17. ФІНАНСОВІ ДОХОДИ**

	за 9 місяців до	
	30.09.2020	30.09.2019
Амортизація дисконту за наданими персоналу позиками	1 115	561
<b>УСЬОГО</b>	<b>1 115</b>	<b>561</b>

	за 3 місяці до	
	30.09.2020	30.09.2019
Амортизація дисконту за наданими персоналу позиками	338	404
<b>УСЬОГО</b>	<b>338</b>	<b>404</b>

**18. ФІНАНСОВІ ВИТРАТИ**

	за 9 місяців до	
	30.09.2020	30.09.2019
Витрати на відсотки за орендними зобов'язаннями	(917)	(1 436)
<b>УСЬОГО</b>	<b>(917)</b>	<b>(1 436)</b>

	за 3 місяці до	
	30.09.2020	30.09.2019
Витрати на відсотки за орендними зобов'язаннями	(231)	(358)
<b>УСЬОГО</b>	<b>(231)</b>	<b>(358)</b>

**ПРИМІТКИ ДО ПРОМІЖНОЇ СКОРОЧЕНОЇ ФІНАНСОВОЇ ЗВІТНОСТІ**

станом на 30 вересня 2020 року і за дев'ять місяців, що закінчилися на зазначену дату  
(у тисячах гривень)

**19. ВИТРАТИ З ПОДАТКУ НА ПРИБУТОК ТА ВІДСТРОЧЕНІ ПОДАТКИ**

Податок на прибуток складається з таких компонентів:

	за 9 місяців до	
	30.09.2020	30.09.2019
Витрати з поточного податку на прибуток	17 419	3 649
Зміна відстроченого податку	60	6 775
<b>ВИТРАТИ З ПОДАТКУ НА ПРИБУТОК</b>	<b>17 479</b>	<b>10 424</b>

Податок на прибуток Компанії, розрахований відповідно до податкового законодавства України, відрізняється від теоретичної суми, отриманої шляхом перемноження суми прибутку до оподаткування, відображеного у складі прибутку або збитку, на відповідну ставку оподаткування.

Звірку між очікуваними та фактичними податковими витратами подано нижче:

	за 9 місяців до	
	30.09.2020	30.09.2019
<b>Прибуток до оподаткування</b>	<b>51 131</b>	<b>47 790</b>
Номінальна сума податкових витрат за ставкою 18%:	9 204	8 602
Податковий ефект від статей, що не підлягають оподаткуванню	8 275	1 822
<b>ВИТРАТИ З ПОДАТКУ НА ПРИБУТОК</b>	<b>17 479</b>	<b>10 424</b>

**20. УМОВНІ ТА ІНШІ ЗОБОВ'ЯЗАННЯ ТА ОПЕРАЦІЙНІ РИЗИКИ**

*Судові процедури*

У ході нормального ведення бізнесу Компанія час від часу одержує претензії. Виходячи з власної оцінки, а також внутрішніх та зовнішніх професійних консультацій, керівництво вважає, що Компанія не зазнає суттєвих збитків у результаті судових позовів, що перевищували б резерви, створені у цій фінансовій звітності.

**21. СПРАВЕДЛИВА ВАРТІСТЬ ФІНАНСОВИХ ІНСТРУМЕНТІВ**

Станом на 30 вересня 2020 року та 31 грудня 2019 року Компанія не має фінансових активів та зобов'язань, відображених за справедливою вартістю.

Фінансові активи, обліковані за амортизованою вартістю

Справедливою вартістю інструментів з плаваючою процентною ставкою зазвичай є їхня балансова вартість. Розрахункова справедлива вартість інструментів з фіксованою процентною ставкою базується на розрахункових майбутніх очікуваних грошових потоках, що мають бути отримані, дисконтованих із застосуванням поточних процентних ставок для нових інструментів, що мають подібний кредитний ризик та строк до погашення, який залишився. Ставки дисконтування, що використовуються, залежать від кредитного ризику контрагента.

Зобов'язання, обліковані за амортизованою вартістю

Справедлива вартість зобов'язань була визначена із застосуванням методик оцінки. Розрахункова справедлива вартість інструментів із фіксованою процентною ставкою та визначеним строком погашення базується на очікуваних грошових потоках, дисконтованих із застосуванням поточних процентних ставок для нових інструментів, що мають подібний кредитний ризик та строк до погашення, який залишився.

Станом на 30 вересня 2020 року всі фінансові активи та зобов'язання Компанії обліковані за амортизованою вартістю. Всі активи та зобов'язання Компанії, справедлива вартість яких розкрита, оцінені на Рівні 2 в ієрархії справедливої вартості із застосуванням методу обліку за поточною вартістю.

**22. ПОДІЇ ПІСЛЯ ЗАКІНЧЕННЯ ЗВІТНОГО ПЕРІОДУ**

Після звітної дати не було суттєвих подій, які істотно впливають на розуміння даної фінансової звітності.

Підприємство Державне підприємство "Український державний центр радіочастот"  
Територія М.КИЇВ

Дата (рік, місяць, число)  
за КС/КУД  
за КОПФГ  
за КВЕД

КОДИ
01131265
8038600000
140
61.90

Організаційно-правова форма господарювання Державне підприємство  
Вид економічної діяльності інша діяльність у сфері електроз'язку  
Середня кількість працівників 965

Адреса, телефон проспект Перемоги 151, М.КИЇВ обл., 03179 4228137

Одиниця виміру: тис. грн. без десяткового знака (окрім розділу IV Звіту про фінансові результати (Звіту про сукупний дохід) (форма №2), грошові показники якого наводяться в гривнях з копійками)

Складено (зробити позначку "v" у відповідній клітинці):  
за положеннями (стандартами) бухгалтерського обліку  
за міжнародними стандартами фінансової звітності

V

Баланс (Звіт про фінансовий стан)  
на 30 вересня 2020 р.

Форма №1 Код за ДКУД 1801001

А К Т И В	Код рядка	На початок звітного періоду	На кінець звітного періоду
1	2	3	4
<b>I. Необоротні активи</b>			
Нематеріальні активи	1000	261 814	253 053
первісна вартість	1001	388 006	387 334
накопичена амортизація	1002	126 192	134 281
Незавершені капітальні інвестиції	1005	102 758	78 164
Основні засоби	1010	955 617	916 473
первісна вартість	1011	1 115 372	1 158 806
знос	1012	159 755	242 333
Інвестиційна нерухомість	1015	-	-
Первісна вартість інвестиційної нерухомості	1016	-	-
Знос інвестиційної нерухомості	1017	-	-
Довгострокові біологічні активи	1020	-	-
Первісна вартість довгострокових біологічних активів	1021	-	-
Накопичена амортизація довгострокових біологічних активів	1022	-	-
Довгострокові фінансові інвестиції: які обліковуються за методом участі в капіталі інших підприємств	1030	-	-
інші фінансові інвестиції	1035	-	-
Довгострокова дебіторська заборгованість	1040	3 456	2 495
Відстрочені податкові активи	1045	-	-
Гудвіл	1050	-	-
Відстрочені аквізиційні витрати	1060	-	-
Залишок коштів у централізованих страхових резервних фондах	1065	-	-
Інші необоротні активи	1090	171	94
<b>Усього за розділом I</b>	<b>1095</b>	<b>1 323 816</b>	<b>1 250 279</b>
<b>II. Оборотні активи</b>			
Запаси	1100	19 013	23 754
Виробничі запаси	1101	19 013	23 754
Незавершене виробництво	1102	-	-
Готова продукція	1103	-	-
Товари	1104	-	-
Поточні біологічні активи	1110	-	-
Депозити перестраховання	1115	-	-
Векселі одержані	1120	-	-
Дебіторська заборгованість за продукцію, товари, роботи, послуги	1125	57 016	60 756
Дебіторська заборгованість за розрахунками: за виданими авансами	1130	2 244	4 767
з бюджетом	1135	14 841	29 016
у тому числі з податку на прибуток	1136	14 686	8 108
Дебіторська заборгованість за розрахунками з нарахованих доходів	1140	-	-
Дебіторська заборгованість за розрахунками із внутрішніх розрахунків	1145	-	-
Інша поточна дебіторська заборгованість	1155	4 613	3 704
Поточні фінансові інвестиції	1160	-	-
Гроші та їх еквіваленти	1165	34 301	84 613
Готівка	1166	-	-
Рахунки в банках	1167	-	-
Витрати майбутніх періодів	1170	-	4 800
Частка перестраховика у страхових резервах	1180	-	-
у тому числі в: резервах довгострокових зобов'язань	1181	-	-
резервах збитків або резервах належних виплат	1182	-	-
резервах незароблених премій	1183	-	-

інших страхових резервах	1184	-	-
Інші оборотні активи	1190	3 100	1 036
<b>Усього за розділом II</b>	<b>1195</b>	<b>135 128</b>	<b>212 446</b>
<b>III. Необоротні активи, утримувані для продажу, та групи вибуття</b>	<b>1200</b>	<b>34</b>	<b>34</b>
<b>Баланс</b>	<b>1300</b>	<b>1 458 978</b>	<b>1 462 759</b>

Пасив	Код рядка	На початок звітного періоду	На кінець звітного періоду
I	2	3	4
<b>I. Власний капітал</b>			
Зареєстрований (пайовий) капітал	1400	10 725	10 725
Внески до незареєстрованого статутного капіталу	1401	-	-
Капітал у дооцінках	1405	354 864	317 047
Додатковий капітал	1410	149 972	151 097
Емісійний дохід	1411	-	-
Накопичені курсові різниці	1412	-	-
Резервний капітал	1415	833 664	834 575
Нерозподілений прибуток (непокритий збиток)	1420	(53 847)	1 080
Неоплачений капітал	1425	( - )	( - )
Вилучений капітал	1430	( - )	( - )
Інші резерви	1435	-	-
<b>Усього за розділом I</b>	<b>1495</b>	<b>1 295 378</b>	<b>1 314 524</b>
<b>II. Довгострокові зобов'язання і забезпечення</b>			
Відстрочені податкові зобов'язання	1500	75 584	67 343
Пенсійні зобов'язання	1505	-	-
Довгострокові кредити банків	1510	-	-
Інші довгострокові зобов'язання	1515	2 863	2 399
Довгострокові забезпечення	1520	18 605	18 151
Довгострокові забезпечення витрат персоналу	1521	18 605	18 151
Цільове фінансування	1525	-	-
Благодійна допомога	1526	-	-
Страхові резерви	1530	-	-
у тому числі:	1531	-	-
резерв довгострокових зобов'язань			
резерв збитків або резерв належних виплат	1532	-	-
резерв незароблених премій	1533	-	-
інші страхові резерви	1534	-	-
Інвестиційні контракти	1535	-	-
Призовий фонд	1540	-	-
Резерв на виплату джек-поту	1545	-	-
<b>Усього за розділом II</b>	<b>1595</b>	<b>97 052</b>	<b>87 893</b>
<b>III. Поточні зобов'язання і забезпечення</b>			
Короткострокові кредити банків	1600	-	-
Векселі видані	1605	-	-
Поточна кредиторська заборгованість за:			
довгостроковими зобов'язаннями	1610	2 104	1 029
товари, роботи, послуги	1615	1 913	7 335
розрахунками з бюджетом	1620	1 612	3 760
у тому числі з податку на прибуток	1621	-	-
розрахунками зі страхування	1625	820	2 123
розрахунками з оплати праці	1630	4 113	7 565
Поточна кредиторська заборгованість за одержаними авансами	1635	3 120	3 651
Поточна кредиторська заборгованість за розрахунками з учасниками	1640	15 805	-
Поточна кредиторська заборгованість із внутрішніх розрахунків	1645	-	-
Поточна кредиторська заборгованість за страховою діяльністю	1650	-	-
Поточні забезпечення	1660	36 279	33 805
Доходи майбутніх періодів	1665	-	-
Відстрочені комісійні доходи від перестраховиків	1670	-	-
Інші поточні зобов'язання	1690	782	1 074
<b>Усього за розділом III</b>	<b>1695</b>	<b>66 548</b>	<b>60 342</b>
<b>IV. Зобов'язання, пов'язані з необоротними активами, утримуваними для продажу, та групами вибуття</b>	<b>1700</b>	<b>-</b>	<b>-</b>
<b>V. Нета вартість активів недержавного пенсійного фонду</b>	<b>1800</b>	<b>-</b>	<b>-</b>
<b>Баланс</b>	<b>1900</b>	<b>1 458 978</b>	<b>1 462 759</b>



ЕП Кишинський  
 Андрій  
 Володимирович  
 ЕП Цимбаленко  
 Володимир  
 Васильович

Кишинський Андрій Володимирович

Цимбаленко Володимир Васильович

Визначається в порядку, встановленому центральним органом виконавчої влади, що реалізує державну політику у сфері статистики.

Підприємство Державне підприємство "Український державний центр радіочастот"

Дата (рік, місяць, число) за ЄДРПОУ

КОДИ		
2020	10	01
01181765		

(найменування)


Звіт про фінансові результати (Звіт про сукупний дохід) за 9 Місяців 2020 р.

ДОКУМЕНТ ПРИЙНЯТО

Форма N2 Код за ДКУД 1801003

I. ФІНАНСОВІ РЕЗУЛЬТАТИ

Стаття	Код рядка	За звітний період	За аналогічний період попереднього року
1	2	3	4
Чистий дохід від реалізації продукції (товарів, робіт, послуг)	2000	527 899	489 935
Чисті зароблені страхові премії	2010	-	-
премії підписані, валова сума	2011	-	-
премії, передані у перестрахування	2012	-	-
зміна резерву незароблених премій, валова сума	2013	-	-
зміна частки перестраховиків у резерві незароблених премій	2014	-	-
Собівартість реалізованої продукції (товарів, робіт, послуг)	2050	( 344 614 )	( 325 535 )
Чисті понесені збитки за страховими виплатами	2070	-	-
<b>Валовий:</b>			
прибуток	2090	183 285	164 400
збиток	2095	( - )	( - )
Дохід (витрати) від зміни у резервах довгострокових зобов'язань	2105	-	-
Дохід (витрати) від зміни інших страхових резервів	2110	-	-
зміна інших страхових резервів, валова сума	2111	-	-
зміна частки перестраховиків в інших страхових резервах	2112	-	-
Інші операційні доходи	2120	4 189	3 989
у тому числі:	2121	-	-
дохід від зміни вартості активів, які оцінюються за справедливою вартістю			
дохід від первісного визнання біологічних активів і сільськогосподарської продукції	2122	-	-
дохід від використання коштів, вивільнених від оподаткування	2123	-	-
Адміністративні витрати	2130	( 64 541 )	( 67 067 )
Витрати на збут	2150	( - )	( - )
Інші операційні витрати	2180	( 73 109 )	( 52 736 )
у тому числі:	2181	-	-
витрати від зміни вартості активів, які оцінюються за справедливою вартістю			
витрати від первісного визнання біологічних активів і сільськогосподарської продукції	2182	-	-
<b>Фінансовий результат від операційної діяльності:</b>			
прибуток	2190	49 824	48 586
збиток	2195	( - )	( - )
Доход від участі в капіталі	2200	-	-
Інші фінансові доходи	2220	1 115	561
Інші доходи	2240	1 109	79
у тому числі:	2241	-	-
дохід від благодійної допомоги			
Фінансові витрати	2250	( 917 )	( 1 436 )
Витрати від участі в капіталі	2255	( - )	( - )
Інші витрати	2270	( - )	( - )
Прибуток (збиток) від впливу інфляції на монетарні статті	2275	-	-



Фінансовий результат до оподаткування:			
прибуток	2290	51 131	47 790
збиток	2295	( - )	( - )
Витрати (дохід) з податку на прибуток	2300	(17 479)	(10 424)
Прибуток (збиток) від припиненої діяльності після оподаткування	2305	-	-
Чистий фінансовий результат:			
прибуток	2350	33 652	37 366
збиток	2355	( - )	( - )

## II. СУКУПНИЙ ДОХІД

Стаття	Код рядка	За звітний період	За аналогічний період попереднього року
1	2	3	4
Дооцінка (уцінка) необоротних активів	2400	-	(1 020)
Дооцінка (уцінка) фінансових інструментів	2405	-	-
Накопичені курсові різниці	2410	-	-
Частка іншого сукупного доходу асоційованих та спільних підприємств	2415	-	-
Інший сукупний дохід	2445	-	-
Інший сукупний дохід до оподаткування	2450	-	(1 020)
Податок на прибуток, пов'язаний з іншим сукупним доходом	2455	(8 301)	(6 430)
Інший сукупний дохід після оподаткування	2460	8 301	5 410
Сукупний дохід (сума рядків 2350, 2355 та 2460)	2465	41 953	42 776

## III. ЕЛЕМЕНТИ ОПЕРАЦІЙНИХ ВИТРАТ

Назва статті	Код рядка	За звітний період	За аналогічний період попереднього року
1	2	3	4
Матеріальні затрати	2500	12 770	14 669
Витрати на оплату праці	2505	227 325	203 516
Відрахування на соціальні заходи	2510	47 822	42 967
Амортизація	2515	131 674	107 373
Інші операційні витрати	2520	62 673	76 813
Разом	2550	482 264	445 338

## IV. РОЗРАХУНОК ПОКАЗНИКІВ ПРИБУТКОВОСТІ АКЦІЙ

Назва статті	Код рядка	За звітний період	За аналогічний період попереднього року
1	2	3	4
Середньорічна кількість простих акцій	2600	-	-
Скоригована середньорічна кількість простих акцій	2605	-	-
Чистий прибуток (збиток) на одну просту акцію	2610	-	-
Скоригований чистий прибуток (збиток) на одну просту акцію	2615	-	-
Дивіденди на одну просту акцію	2650	-	-



Андрій  
Володимирович  
ЕП Цимбаленко  
Володимир  
Васильович

Кишинівський Андрій Володимирович

Цимбаленко Володимир Васильович

Підприємство Державне підприємство "Український державний центр радіочастот"  
(найменування)

Дата (рік, місяць, число)  
за ЄДРПОУ


КОДИ		
2020	10	01
01181765		

**ДОКУМЕНТ ПРИЙНЯТО**

**Звіт про рух грошових коштів (за прямим методом)  
за 9 Місяців 2020 р.**

Форма №3 Код за ДКУД 1801004

Стаття	Код	За звітний період	За аналогічний період попереднього року
1	2	3	4
<b>I. Рух коштів у результаті операційної діяльності</b>			
Надходження від:			
Реалізації продукції (товарів, робіт, послуг)	3000	502 170	445 716
Повернення податків і зборів	3005	-	735
у тому числі податку на додану вартість	3006	-	-
Цільового фінансування	3010	2 308	2 589
Надходження від отримання субсидій, дотацій	3011	-	-
Надходження авансів від покупців і замовників	3015	128 551	135 763
Надходження від повернення авансів	3020	1 072	772
Надходження від відсотків за залишками коштів на поточних рахунках	3025	1 399	2 847
Надходження від боржників неустойки (штрафів, пені)	3035	180	81
Надходження від операційної оренди	3040	478	669
Надходження від отримання роялті, авторських винагород	3045	-	-
Надходження від страхових премій	3050	-	-
Надходження фінансових установ від повернення позик	3055	-	-
Інші надходження	3095	2 439	1 216
Витрачання на оплату:			
Товарів (робіт, послуг)	3100	( 59 898 )	( 14 750 )
Праці	3105	( 179 386 )	( 170 940 )
Відрахувань на соціальні заходи	3110	( 46 871 )	( 46 440 )
Зобов'язань з податків і зборів	3115	( 140 039 )	( 98 480 )
Витрачання на оплату зобов'язань з податку на прибуток	3116	( 10 841 )	( 8 849 )
Витрачання на оплату зобов'язань з податку на додану вартість	3117	( 80 890 )	( 43 050 )
Витрачання на оплату зобов'язань з інших податків і зборів	3118	( 48 308 )	( 46 581 )
Витрачання на оплату авансів	3135	( 27 121 )	( 88 349 )
Витрачання на оплату повернення авансів	3140	( 410 )	( 225 )
Витрачання на оплату цільових внесків	3145	( - )	( - )
Витрачання на оплату зобов'язань за страховими контрактами	3150	( - )	( - )
Витрачання фінансових установ на надання позик	3155	( - )	( - )
Інші витрачання	3190	( 6 659 )	( 9 514 )
<b>Чистий рух коштів від операційної діяльності</b>	<b>3195</b>	<b>178 213</b>	<b>161 690</b>
<b>II. Рух коштів у результаті інвестиційної діяльності</b>			
Надходження від реалізації:			
фінансових інвестицій	3200	-	-
необоротних активів	3205	1 281	101
Надходження від отриманих:			
відсотків	3215	-	-
дивідендів	3220	-	-
Надходження від деривативів	3225	-	-
Надходження від погашення позик	3230	-	-
Надходження від виходу дозвірного підприємства та іншої господарської одиниці	3235	-	-
Інші надходження	3250	-	-





Витрачання на придбання: фінансових інвестицій	3255	( - )	( - )
необоротних активів	3260	( 68 352 )	( 224 639 )
Виплати за деривативами	3270	( - )	( - )
Витрачання на надання позик	3275	( - )	( - )
Витрачання на придбання дочірнього підприємства та іншої господарської одиниці	3280	( - )	( - )
Інші платежі	3290	( - )	( - )
<b>Чистий рух коштів від інвестиційної діяльності</b>	<b>3295</b>	<b>-67 071</b>	<b>-224 538</b>
<b>III. Рух коштів у результаті фінансової діяльності</b>			
Надходження від: Власного капіталу	3300	-	-
Отримання позик	3305	-	-
Надходження від продажу частки в дочірньому підприємстві	3310	-	-
Інші надходження	3340	-	-
Витрачання на: Викуп власних акцій	3345	( - )	( - )
Погашення позик	3350	-	-
Сплату дивідендів	3355	( 60 225 )	( 17 183 )
Витрачання на сплату відсотків	3360	( 738 )	( 1 127 )
Витрачання на сплату заборгованості з фінансової оренди	3365	( 918 )	( 2 202 )
Витрачання на придбання частки в дочірньому підприємстві	3370	( - )	( - )
Витрачання на виплати неконтрольованим часткам у дочірніх підприємствах	3375	( - )	( - )
Інші платежі	3390	( 870 )	( 957 )
<b>Чистий рух коштів від фінансової діяльності</b>	<b>3395</b>	<b>-62 751</b>	<b>-21 469</b>
<b>Чистий рух грошових коштів за звітний період</b>	<b>3400</b>	<b>48 391</b>	<b>-84 317</b>
Залишок коштів на початок року	3405	34 301	154 974
Вплив зміни валютних курсів на залишок коштів	3410	1 921	(821)
Залишок коштів на кінець року	3415	84 613	69 836



Кишинівський  
Андрій  
Володимирович

ЕП Цимбаленко  
Володимир  
Васильович

Кишинівський Андрій Володимирович

Цимбаленко Володимир Васильович

Дата (рік, місяць, число)

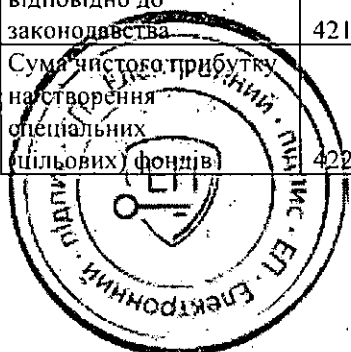
Підприємство Державне підприємство "Український державний центр радіочастот" за ЄДРПОУ  
(найменування)

КОДИ		
2020	10	01
01181765		
ДОКУМЕНТ ПРИЙНЯТО		

Звіт про власний капітал  
за 9 Місяців 2020 р.

Форма №4 Код за ДКУД 1801005

Стаття	Код рядка	Зареєстрований (пайовий) капітал	Капітал у дооцінках	Додатковий капітал	Резервний капітал	Нерозподілений прибуток (непокритий збиток)	Неоплачений капітал	Вилучений капітал	Всього
1	2	3	4	5	6	7	8	9	10
Залишок на початок року	4000	10 725	354 864	149 972	833 664	(53 847)	-	-	1 295 378
Коригування:									
Зміна облікової політики	4005	-	-	-	-	-	-	-	-
Виправлення помилок	4010	-	-	-	-	-	-	-	-
Інші зміни	4090	-	-	-	-	-	-	-	-
Скоригований залишок на початок року	4095	10 725	354 864	149 972	833 664	(53 847)	-	-	1 295 378
Чистий прибуток (збиток) за звітний період	4100	-	-	-	-	33 652	-	-	33 652
Інший сукупний дохід за звітний період	4110	-	(37 817)	-	-	46 118	-	-	8 301
Дооцінка (уцінка) необоротних активів	4111	-	(37 817)	-	-	46 118	-	-	8 301
Дооцінка (уцінка) фінансових інструментів	4112	-	-	-	-	-	-	-	-
Накопичені курсові різниці	4113	-	-	-	-	-	-	-	-
Частка іншого сукупного доходу асоційованих і спільних підприємств	4114	-	-	-	-	-	-	-	-
Інший сукупний дохід	4116	-	-	-	-	-	-	-	-
Розподіл прибутку:									
Виплати власникам (дивіденди)	4200	-	-	-	-	-	-	-	-
Спрямування прибутку до зареєстрованого капіталу	4205	-	-	-	-	-	-	-	-
Відрахування до резервного капіталу	4210	-	-	-	-	-	-	-	-
Сума чистого прибутку, належна до бюджету відповідно до законодавства	4215	-	-	-	-	(23 931)	-	-	(23 931)
Сума чистого прибутку на створення спеціальних (цільових) фондів	4220	-	-	-	911	(911)	-	-	-



1	2	3	4	5	6	7	8	9	10
Сума чистого прибутку на матеріальне заохочення	4225	-	-	-	-	-	-	-	-
<b>Внески учасників:</b>									
Внески до капіталу	4240	-	-	-	-	-	-	-	-
Погашення заборгованості з капіталу	4245	-	-	-	-	-	-	-	-
<b>Вилучення капіталу:</b>									
Викуп акцій (часток)	4260	-	-	-	-	-	-	-	-
Перепродаж викуплених акцій (часток)	4265	-	-	-	-	-	-	-	-
Анулювання викуплених акцій (часток)	4270	-	-	-	-	-	-	-	-
Вилучення частки в капіталі	4275	-	-	-	-	-	-	-	-
Зменшення номінальної вартості акцій	4280	-	-	-	-	-	-	-	-
Інші зміни в капіталі	4290	-	-	1 125	-	(1)	-	-	1 124
Придбання (продаж) неконтрольованої частки в дочірньому підприємстві	4291	-	-	-	-	-	-	-	-
<b>Разом змін у капіталі</b>	<b>4295</b>	-	(37 817)	1 125	911	54 927	-	-	19 146
<b>Залишок на кінець року</b>	<b>4300</b>	<b>10 725</b>	<b>317 047</b>	<b>151 097</b>	<b>834 575</b>	<b>1 080</b>	-	-	<b>1 314 524</b>

Керівник

Головний бухгалтер



Кишинів  
Андрій  
Володимирович  
ЕП Цимбаленко  
Володимир  
Васильович

Кишинський Андрій Володимирович

Цимбаленко Володимир Васильович